



# Par plānoto ūdenssaimniecības pakalpojumu tarifu projektu

**SIA “Krāslavas nami” izveidota 2003.gada 17.oktobrī, pārveidojot Krāslavas dzīvokļu saimniecības uzņēmumu par sabiedrību ar ierobežotu atbildību un pievienojot to pašvaldības SIA “Krāslavas Siltums”.**

**Sabiedrības pārvaldes institūcijas ir kapitāla daļu turētāja – Krāslavas novada dome (dalībnieku sapulce) un sabiedrības valde. 100% pamatkapitāla pieder Krāslavas novada domei.**



**2016.gada 2.decembrī SIA “Krāslavas nami” pievienota SIA “Krāslavas ūdens” reorganizācijas procesā, un uzņēmums pārņēma ūdenssaimniecības pakalpojumu sniegšanas funkciju.**

**Ar 2017.gada 1.oktobri starp Krāslavas novada domi un SIA “Krāslavas nami” noslēgts atkritumu apsaimniekošanas līgums uz 7 gadiem par sadzīves atkritumu apsaimniekošanu.**



## **Sabiedrības svarīgākie darbības veidi:**

- **siltumenerģijas ražošana, pārvade un sadale, siltumenerģijas pārdošana**
- **pašvaldības un privatizētā dzīvojamā fonda apsaimniekošana**
- **ūdens ražošana un piegāde**
- **notekūdeņu savākšana un attīrīšana**
- **sadzīves atkritumu apsaimniekošana**



**SIA “Krāslavas nami” pašu kapitāls  
uz 2019.gada 1.janvāri ir 13 410 419 EUR.**

**2018.g. neto apgrozījums 2 602 738 EUR, tai skaitā:**

- **siltumenerģija 1 450 342 EUR, jeb 56 %**
- **apsaimniekošana 468 189 EUR, jeb 18 %**
- **ieņēmumi no ūdens un kanalizācijas 444 396 EUR ,17%**
- **ieņēmumi no sadzīves atkritumu apsaimniekošanas 239 811  
EUR, jeb 9 %.**



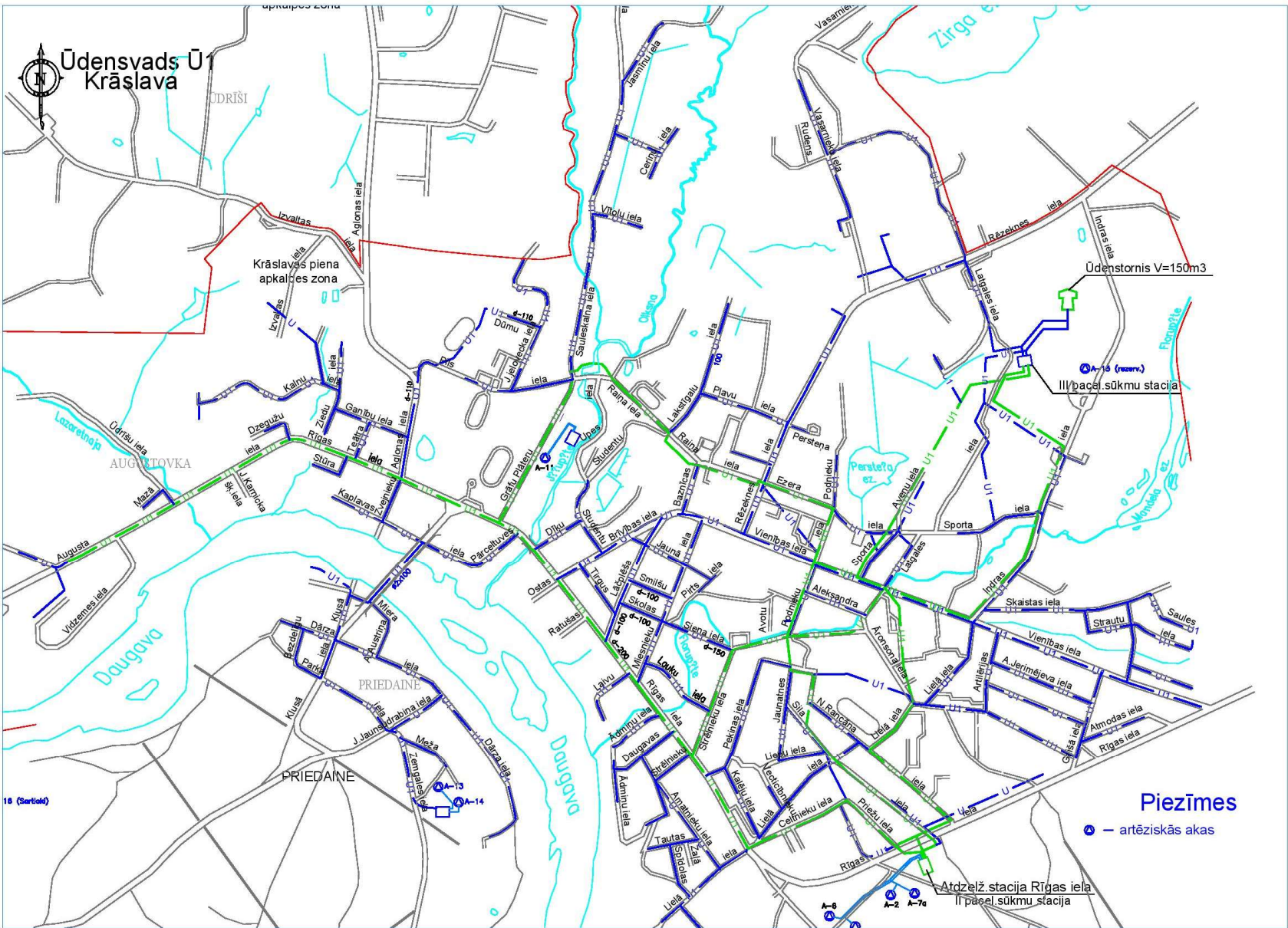
**Patlaban SIA “Krāslavas nami” ūdenssaimniecības pakalpojumiem piemēro Daugavpils reģionālā sabiedrisko pakalpojumu regulatora 2008.gadā SIA “Krāslavas ūdens” apstiprināto:**

- **ūdensapgādes pakalpojumu tarifu 1,00 EUR/m<sup>3</sup> (bez PVN);**
- **kanalizācijas pakalpojumu tarifu 1,01 EUR/m<sup>3</sup> (bez PVN).**



**Spēkā esošais tarifs tika apstiprināts SIA “Krāslavas ūdens”, kas reorganizācijas ceļā tika pievienota SIA “Krāslavas nami”, un SIA “Krāslavas nami” pārņēma ūdensapgādes funkciju administratīvajā teritorijā - Krāslavas pilsētā, un kanalizācijas pakalpojuma nodrošināšanas funkciju Krāslavas pilsētā, Augstkalnes ciemā Ūdrīšu pagastā, Krāslavas novadā, Ezerkalna ciemā, Krāslavas pagastā, Krāslavas novadā, kas radīja nepieciešamību izstrādāt un apstiprināt SIA “Krāslavas nami” ūdenssaimniecības pakalpojuma tarifu, jo esošais tarifs apstiprināts citam komersantam un apstiprinātā tarifa ieņēmumi nesedz ūdenssaimniecības pakalpojumu izmaksas.**





- **Ūdensapgādes inženiertīklu garums, km 62.22**
  - *t. sk. kopš 2000.gada ierīkoto un pārbūvēto ūdens apgādes inženiertīklu garums, km 25.62*
- **Dzēramā ūdens ieguves darba urbumu skaits 4**
- **Atdzelžošanas stacija 1**





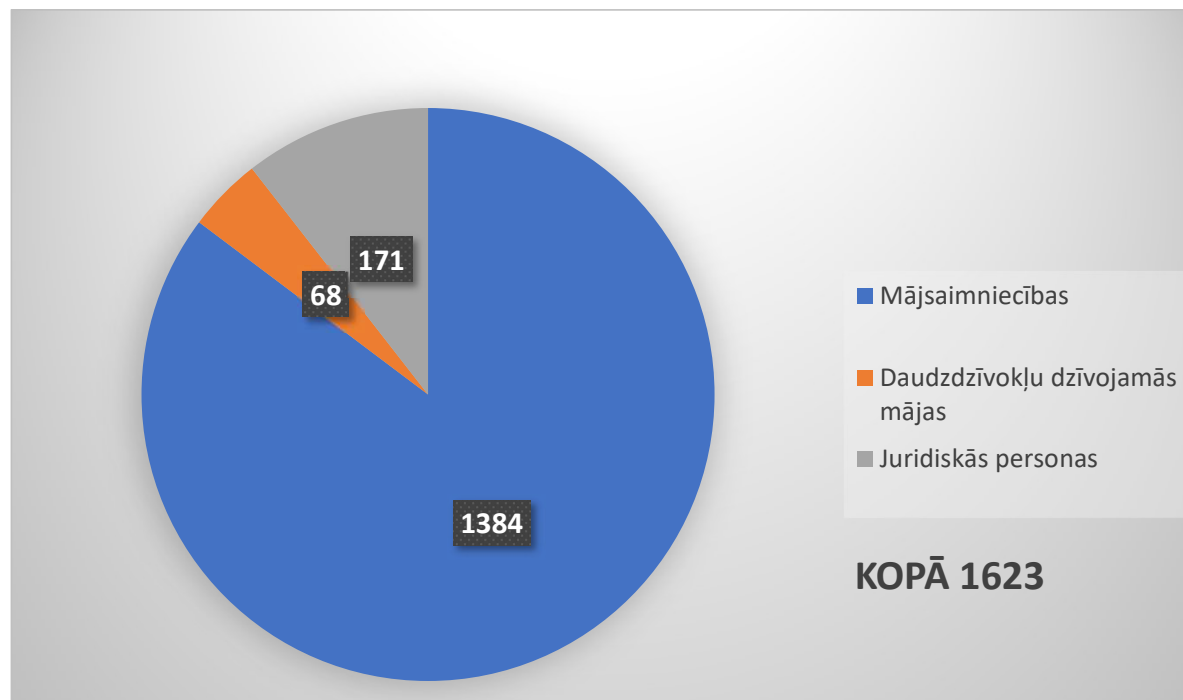


- **Kanalizācijas inženiertīklu kopējais garums, km 74.06 t. sk.:**
  - **pašteses kanalizācijas inženiertīklu garums, km 63.02**
  - **spiedvadu garums, km 11.04**
    - *t. sk. kopš 2000.gada ierīkoto un pārbūvēto pašteses kanalizācijas inženiertīklu garums, km 30.72*
    - *spiedvadu garums, km 10.87*
- **Kanalizācijas sūkņu stacijas, skaits 23**

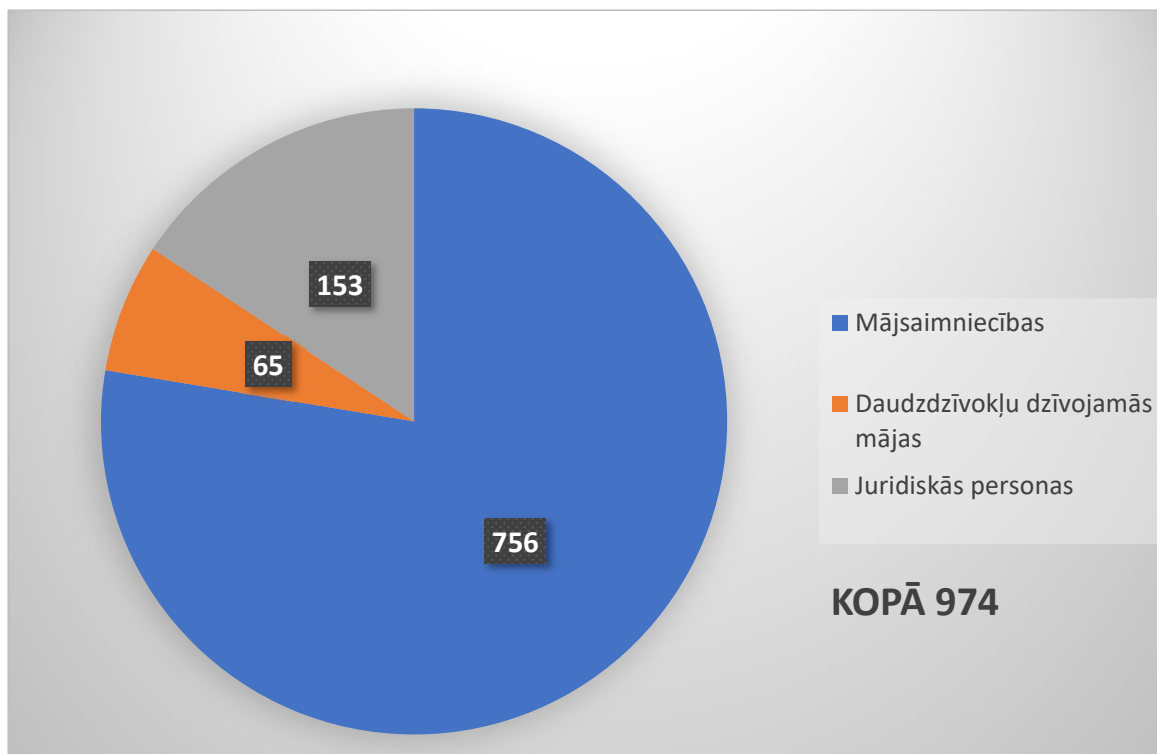




## Ūdensapgādes pakalpojumu lietotāju struktūra uz tarifu projekta iesniegšanas brīdi



## Kanalizācijas pakalpojumu lietotāju struktūra uz tarifu projekta iesniegšanas brīdi



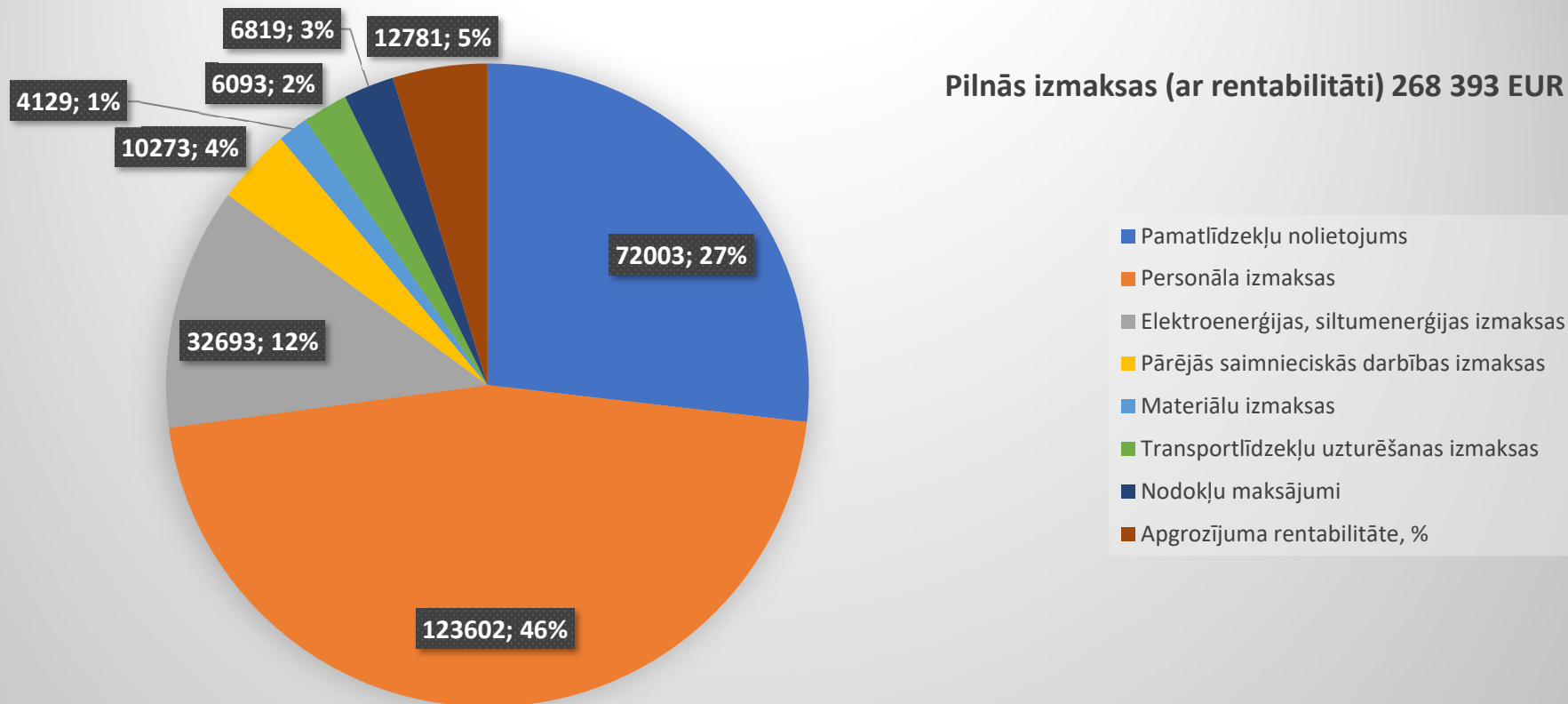
# Ūdens un notekūdeņu bilance

<b>Informācija par ūdens apjomiem centralizētajā ūdensapgādes sistēmā</b>	<b>Pārskata gada (2018.gads) faktiskais apjoms, m<sup>3</sup></b>	<b>Tarifu projektā prognozētais apjoms, m<sup>3</sup></b>
No dabīgajiem ūdens avotiem ņemtais ūdens (Komersanta paša iegūtais ūdens)	<b>332 260</b>	<b>319 020</b>
Ūdens apjoms tehnoloģiskām vajadzībām	<b>26 620</b>	<b>24 885</b>
<i>Tehnoloģiskā ūdens apjoma īpatsvars Komersanta pašu iegūtā ūdens apjomā, %</i>	<i>8%</i>	<i>8%</i>
<b>Kopējais centralizētajā ūdensapgādes inženiertīklā padotais ūdens (1.-2.+3.), tai skaitā</b>	<b>305 640</b>	<b>294 135</b>
lietotājiem piegādātais ūdens	<b>222 191</b>	<b>231 772</b>
ūdens zudumi centralizētajos ūdensapgādes inženiertīklos (4.-4.1.)	<b>83 449</b>	<b>62 363</b>
<i>Vidējais ūdens zudumu apjoms 1 km ūdensapgādes inženiertīklu (m<sup>3</sup>/km/gadā)</i>	<i>1 341</i>	<i>1 002</i>
<i>Ūdens zudumu īpatsvars kopējā centralizētajā ūdensapgādes inženiertīklā padotajā ūdens apjomā, %</i>	<i>27.3%</i>	<i>21.2%</i>
<b>Informācija par notekūdeņu apjomiem centralizētajā kanalizācijas sistēmā</b>	<b>Pārskata gada (2018.gads) faktiskais apjoms, m<sup>3</sup></b>	<b>Tarifu projektā prognozētais apjoms, m<sup>3</sup></b>
<b>Kopējie centralizētajā kanalizācijas inženiertīklā nonākušie notekūdeņi, kas novadīti attīrīšanai (6.+7.), tai skaitā:</b>	<b>278 005</b>	<b>305 467</b>
no lietotājiem savāktie notekūdeņi	<b>231 226</b>	<b>244 496</b>
pārējie centralizētajā kanalizācijas inženiertīklā nonākušie notekūdeņi (5.-5.1.)	<b>46 779</b>	<b>60 971</b>
Komersanta notekūdeņu attīrīšanas iekārtās attīrītie notekūdeņi	<b>278 005</b>	<b>305 467</b>

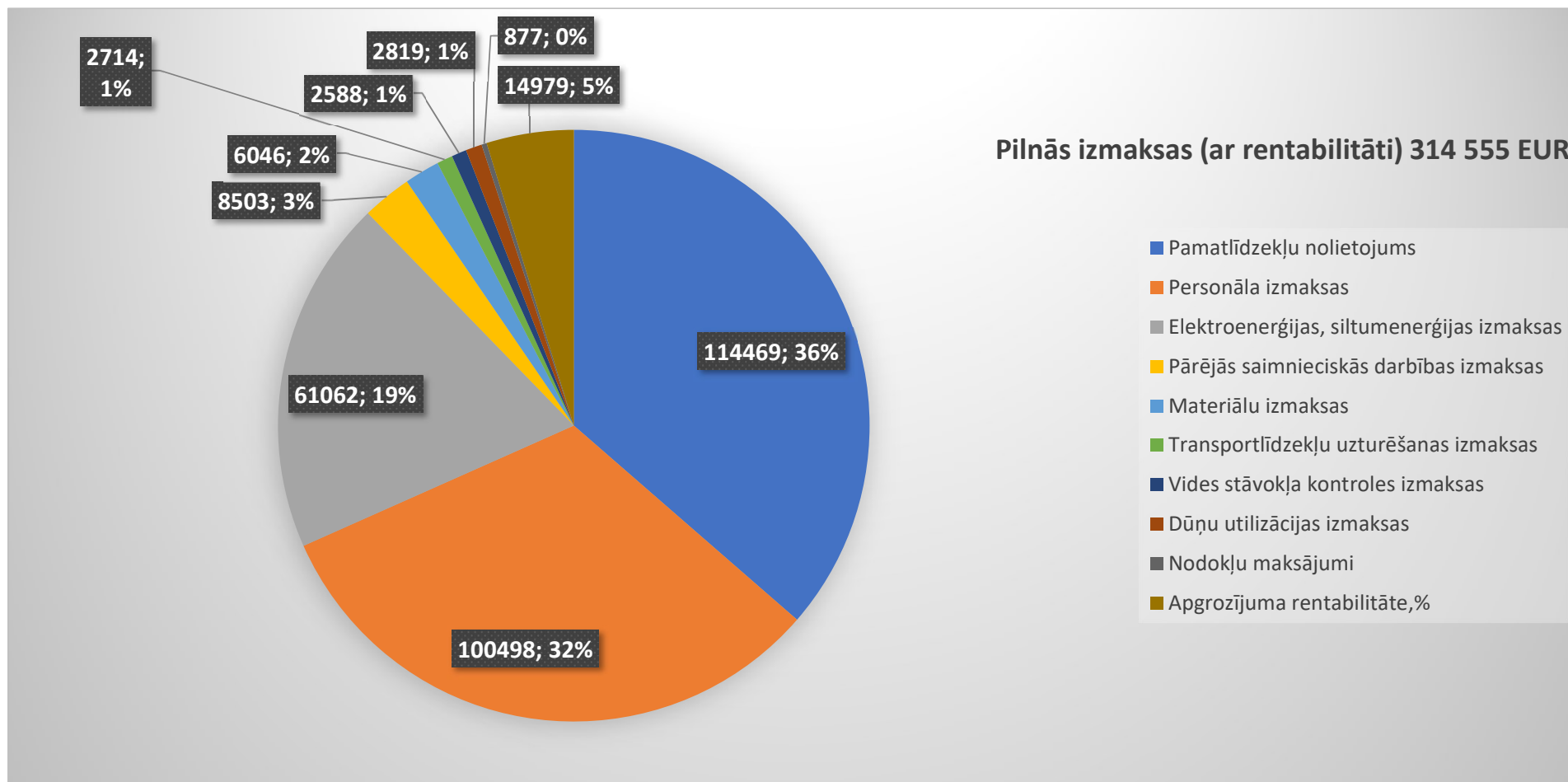
	Ūdensapgādes pakalpojumu izmaksas	Kanalizācijas pakalpojumu izmaksas
<b><i>Pamatlīdzekļu nolietojums</i></b>	<b>72003</b>	<b>114469</b>
<b><i>Personāla izmaksas</i></b>	<b>123602</b>	<b>100498</b>
	<b>647</b>	<b>14</b>
<b><i>Pamatlīdzekļu uzturēšanas un remontu izmaksas</i></b>	<b>52541</b>	<b>83718</b>
<b><i>Pārējās saimnieciskās darbības izmaksas</i></b>		
Pārējās administrācijas izmaksas, kas nav iekļautas citur	245	264
	4129	6046
<b><i>Materiālu izmaksas</i></b>		
Elektroenerģijas, kurināmā, siltumenerģijas, gāzes izmaksas	32693	61062
Apsardzes izmaksas	815	649
Transportlīdzekļu uzturēšanas izmaksas	6093	2714
Apdrošināšanas izmaksas	114	137
Sakaru pakalpojumu izmaksas	1415	1024
Kancelejas preču iegādes izmaksas	222	244
Personāla apmācību izmaksas	224	175
Vides stāvokļa kontroles izmaksas	1438	2588
Dienesta komandējumu izmaksas	26	28
	842	842
<b><i>Ūdens un notekūdeņu uzskaites mēraparātu iegādes un verifikācijas izmaksas</i></b>		
Dūņu utilizācijas izmaksas		2819
Pārējās izmaksas	3812	4612
Nodevu maksājumi	473	514
<b><i>Nodokļu maksājumi</i></b>	<b>6819</b>	<b>877</b>
<b><i>Izmaksas kopā EUR</i></b>	<b>255612</b>	<b>299576</b>
<b><i>Apgrozījuma rentabilitāte, %</i></b>	<b>12781</b>	<b>14979</b>
<b><i>Pilnās izmaksas (ar rentabilitāti) EUR</i></b>	<b>268393</b>	<b>314555</b>
<b><i>Pakalpojumu apjoms gadā, m3</i></b>	<b>231772</b>	<b>244496</b>
<b><i>Izmaksas, EUR/m3</i></b>	<b>1.16</b>	<b>1.29</b>

## Ūdensapgādes pakalpojumu izmaksas, %

Pilnās izmaksas (ar rentabilitāti) 268 393 EUR



## Kanalizācijas pakalpojumu izmaksas, %



**Iepazīties ar tarifu projektā ietverto vispārpieejamo informāciju, kā arī  
sniegt savus priekšlikumus un ieteikumus par ūdenssaimniecības  
pakalpojumu tarifa projektu lietotājs var SIA "Krāslavas nami", Brīvības  
ielā 5, Krāslavā, Krāslavas novadā, darba laikā, iepriekš sazinoties ar pa  
tālruni: 65681566 vai 65681570, e-pasta adrese: info@kraslavasnami.lv**

**Priekšlikumus un ieteikumus par tarifa projektu rakstveidā vai  
elektroniski var iesniegt SIA "Krāslavas nami", Brīvības ielā 5, Krāslavā,  
Krāslavas novadā, LV-5601, info@kraslavasnami.lv, fakss 65681479**

PALDIES PAR UZMANĪBU!